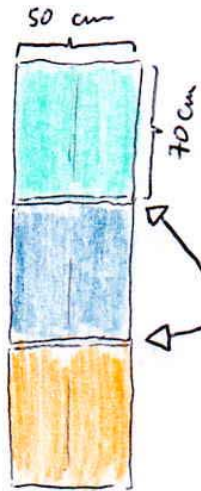


MONGOLFIERA

- 1 PREPARARE 9 STRISCE DI CARTA VELINA COLORATA COMPOSTE DA 3 FOGLI L'UNA



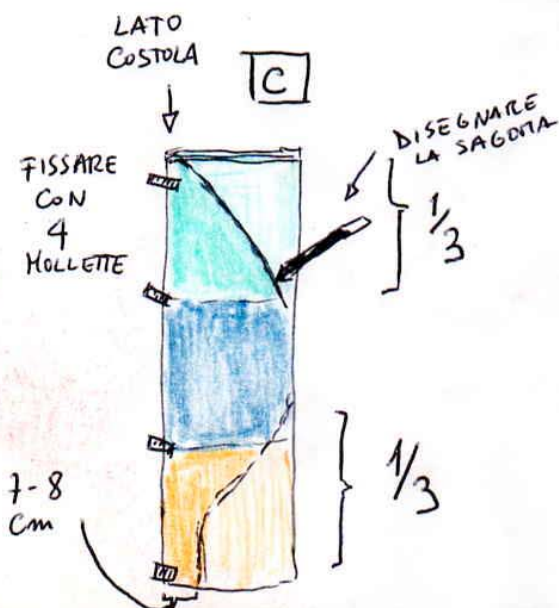
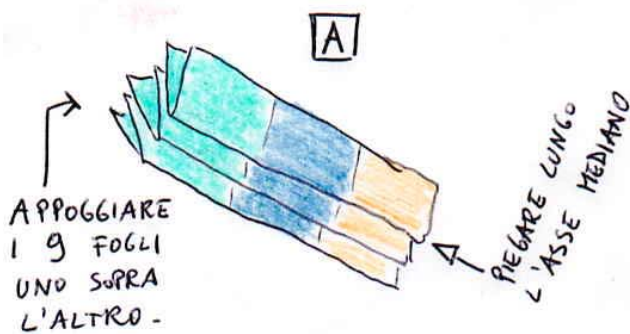
STRISCE DI COLLA VINAVIL.
3 REGOLE D'ORO:
• POCA COLLA (SENNO' SI APPESANTISCE)
• LINEA CONTINUA (SENNO' ESCE L'ARIA)
• A CIRCA 1 CM DAL BORDO.



... METTERE AD ASCIUGARE

- 1 OCCORRENTE:
- 27 fogli di carta velina
- COLLA VINAVIL
- 9 MOLLETTE
- 1 CORDA

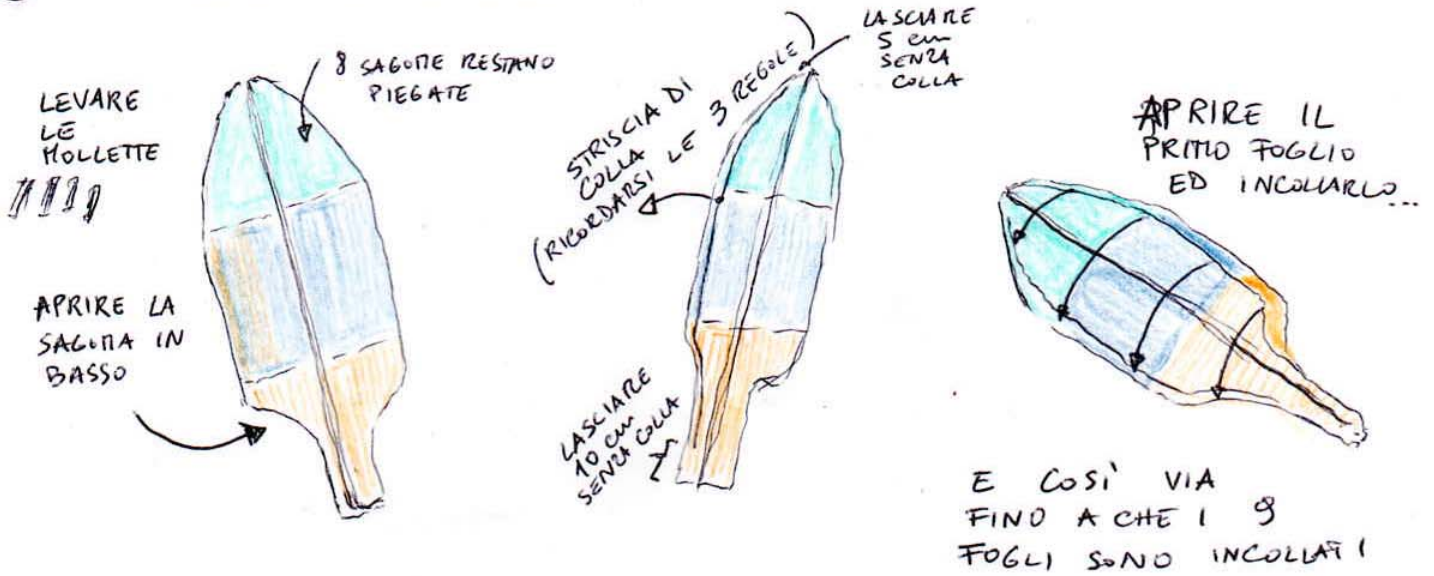
- 2 PIEGARE E SAGOMARE LE STRISCE ...



- 2 OCCORRENTE:
- 4 MOLLETTE
- PENNARELLO
- FORBICI DA SARTO

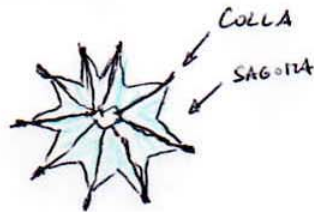
TENERE GLI SCARTI!

③ IN COLLARE LE SAGOTIE



VISTA DALL'ALTO...

VIENE COSI' :



... LASCIARE ASCIUGARE ...

③ OCCORRENTE :

- = COLLA VINAVIL
- = TANTA PAZIENZA

④ RIFINITURE

PREPARARE IL BOCCHETTONE CON IL FILO DI FERRO



Ø DIAM:
40 cm

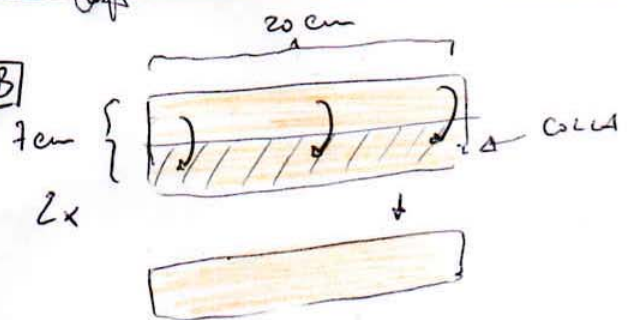
BLOCCARE CON NASTRO DA CARROZZIERI



INCOLLARE IL BOCCHETTONE AL FONDO, USANDO I 10 CM RIMASTI NON INCOLLATI

A

B




PREPARARE DUE STRISCE DI CARTA VELLINA RINFORZATE (DOPPIE) DAGLI AVANZI



INFILARNE UNA NELLA PARTE SUPERIORE E INCOLLARLA PER FARE IL GANCI

USARE L'ALTRA X FISSARE E CHIUDERE IL BUCO

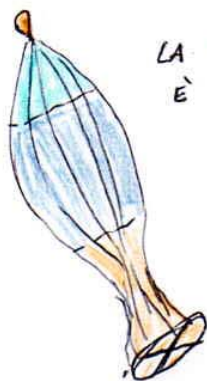


④ OCCORRENTE :

- = COLLA
- = FORBICI
- = FILO DI FERRO (Ø 2mm)
- = PINZE
- = NASTRO DA CARROZZIERI

5

LANCIO !!



LA MONGOLFIERA È PRONTA!



- 5
- OCCORRENTE :
- 2 CASSETTE DA FRUTTA
 - ACCENDINO
 - TUBO DI STUFA
 - GUANTI
 - PALO CON GANCIO
 - ESTINTORE
 - 1 FUOCHISTA
 - 1 TUBISTA
 - 1 GANCIERE
 - 1 LEADER